




Solární kolektory KPG1 ALC naležato

Sady upevňovací a propojovací naležato				
Obrázek	Označení	Počet kolektorů (kód sady)		Kód jednotlivého dílu
		1	2	
		10700	10701	
	Hliníkový profil základní "H"	2 × 2,2 m	2 × 4,39 m	6949
	Matice M8 do základního profilu	4 ks	6 ks	6925
	Šroub M 8x16 nerez (imbus) DIN 912/A2	4 ks	4 ks	6926
	Destička přitlačná-boční pro KPG, tl. 3 mm	4 ks	4 ks	10522
	Držák montážní pro spodek kolektoru KPG nerez	2 ks	4 ks	13057
	Krytka H profilu	4 ks	4 ks	11773
	Destička přitlačná mezi 2 kolektory KPG1 komplet	-	2 ks	10673
	Šroubení 22 mm zaslepovací	-	2 ks	13696
	Šroubení 22-3/4" M - přímé bez zátky	-	2 ks	13695

	Vsuvka 3/4" (vnější/vnější) silná stěna	-	4 ks	6970
	T kus mosaz 3/4" FFF	-	1 ks	7180
	Koleno 3/4" mosaz FF	-	1 ks	10192
	Izolace pr.35-19 mm tloušťka izolace	0,5 m	0,7 m	7188
	Páska izolační 5 cm - metráž - 3 mm tloušťka	0,8 m	0,8 m	7227